



**Diagnóstico
Integral de
Aprendizajes**

Manual para Estudiantes

Cómo ingresar a la plataforma DIA
y desarrollar las evaluaciones

Actualizado el 21 de septiembre de 2020

Ingresar a la plataforma

Ingresa al sitio web: diagnosticointegral.agenciaeducacion.cl y pulsa el botón **INGRESO A PLATAFORMA** para iniciar sesión con tus datos.



The screenshot shows the homepage of the 'Diagnóstico Integral de Aprendizajes' (DIA) platform. The header includes the logo of the 'Agencia de Calidad de la Educación' and navigation links for 'Home Agencia', '¿Qué es DIA?', 'Recursos', and a highlighted 'INGRESO A PLATAFORMA' button. The main content area features a blue background with an illustration of a school building and the text: 'Te invitamos a realizar un Diagnóstico Integral para apoyar a tus estudiantes en sus necesidades socioemocionales y académicas en el contexto de pandemia'. A prominent white button with the text 'INSCRÍBETE AQUÍ' is centered below the text. At the bottom, a white banner lists three features: 'Instrumentos para evaluar el área Socioemocional, Lectura y Matemática', 'Resultados inmediatos', and 'Orientaciones para preparar, desarrollar y analizar el diagnóstico', separated by red plus signs.



Ingresar a la plataforma

Diagnóstico Integral de Aprendizajes

Agencia de Calidad de la Educación

Aquí los directores pueden **inscribir** a su establecimiento para participar en DIA y los equipos directivos, docentes y estudiantes pueden **ingresar a la plataforma** de aplicación.

1 INSCRIPCIÓN/INGRESO DIRECTOR

claveúnica

2 INGRESO DIRECTIVOS, DOCENTES Y ESTUDIANTES

RUN

Ingrese RUN ej.: 12345678-K

Contraseña

INGRESAR

¿Olvidó su Contraseña? Solicite una nueva [Aquí](#)

v0.4.14

Escribe tu RUT y la contraseña que te entregó tu profesor/a y pulsa el botón **INGRESAR**

Arriba encontrarás tus datos personales y el nombre de tu colegio.

Diagnóstico
Integral de
Aprendizajes

ESTABLECIMIENTO: 9999992 CAMINO REAL - PUNTA ARENAS

ESTUDIANTE: DANIEL DARÍO DOMÍNGUEZ DÍAZ

SALIR

¡Hola, DANIEL DARÍO DOMÍNGUEZ DÍAZ!

¡Te damos la bienvenida al Diagnóstico Integral de Aprendizajes!

Abajo aparece la prueba o cuestionario que debes responder. Si hay más de una evaluación, busca la que tu profesor o profesora te dijo que responderas y presiona el botón **COMENZAR**.

Lee con atención las instrucciones que aparecerán en la siguiente pantalla antes de empezar la evaluación.

Al terminar de responder, recuerda presionar el botón **GUARDAR Y ENVIAR RESPUESTAS**.



Cuestionario Socioemocional II medio - En casa - DIA

COMENZAR



Prueba de Lectura II medio - DIA

COMENZAR



Prueba de Matemática II medio - DIA

COMENZAR

En la parte de abajo podrás revisar las evaluaciones que tienes asignadas.

En este caso de ejemplo el estudiante tiene tres evaluaciones asignadas, pero también pueden haber dos o incluso solo una. Esto dependerá de lo que te indiquen tus profesores.

Diagnóstico Integral de Aprendizajes

ESTABLECIMIENTO: 9999992 CAMINO REAL - PUNTA ARENAS

ESTUDIANTE: DANIEL DARÍO DOMÍNGUEZ DÍAZ [SALIR](#)

¡Hola, DANIEL DARÍO DOMÍNGUEZ DÍAZ!

¡Te damos la bienvenida al Diagnóstico Integral de Aprendizajes!

Abajo aparece la prueba o cuestionario que debes responder. Si hay más de una evaluación, busca la que tu profesor o profesora te dijo que respondieras y presiona el botón **COMENZAR**.


Lee con atención las instrucciones que aparecerán en la siguiente pantalla antes de empezar la evaluación.

Al terminar de responder, recuerda presionar el botón **GUARDAR Y ENVIAR RESPUESTAS**.

 Cuestionario Socioemocional II medio - En casa - DIA	COMENZAR
 Prueba de Lectura II medio - DIA	COMENZAR
 Prueba de Matemática II medio - DIA	COMENZAR

Ingresar pulsando el botón **COMENZAR** en la evaluación que te indicó tu profesor/a.


A continuación, revisaremos cómo se responden las evaluaciones del diagnóstico.



Cuestionario Socioemocional

Diagnóstico Integral de Aprendizajes

ESTABLECIMIENTO: 9999992 CAMINO REAL - PUNTA ARENAS


ESTUDIANTE: DANIEL DARÍO DOMÍNGUEZ DÍAZ 

Cuestionario Socioemocional II medio - En casa

Estimado(a) estudiante:

Han pasado varias semanas desde que se suspendieron las clases en el colegio, producto de la crisis sanitaria por el COVID-19. Sabemos que es una situación que posiblemente no habías vivido antes y para todos ha sido un desafío continuar con la educación a distancia. Por este motivo, nos gustaría saber cómo has estado durante este tiempo y cómo te sientes actualmente. Esto es fundamental para que tu colegio pueda organizar actividades de apoyo y hacer que esta experiencia sea mejor.

Lee atentamente las siguientes instrucciones:

1. Contesta con tranquilidad y honestidad todas las preguntas de este cuestionario. Recuerda que no es una prueba con nota.
2. Debes responder siempre lo que tú crees o piensas. Recuerda que no hay respuestas correctas o incorrectas.
3. En cada afirmación, haz clic en la alternativa que corresponda a tu respuesta.
4. Puedes avanzar o retroceder en las afirmaciones usando los botones **ANTERIOR** y **SIGUIENTE**.
5. Si necesitas continuar en otro momento, debes presionar el botón  **GUARDAR Y CONTINUAR DESPUÉS**, que está arriba a la derecha en la pantalla.
6. Cuando termines de responder, debes presionar el botón **GUARDAR Y ENVIAR RESPUESTAS** en la última afirmación del cuestionario.

¡Recuerda que esta prueba es sin nota!



COMENZAR A RESPONDER

Lee las instrucciones y cuando estés listo para responder el Cuestionario Socioemocional pulsa el botón

COMENZAR A RESPONDER

Responder el cuestionario

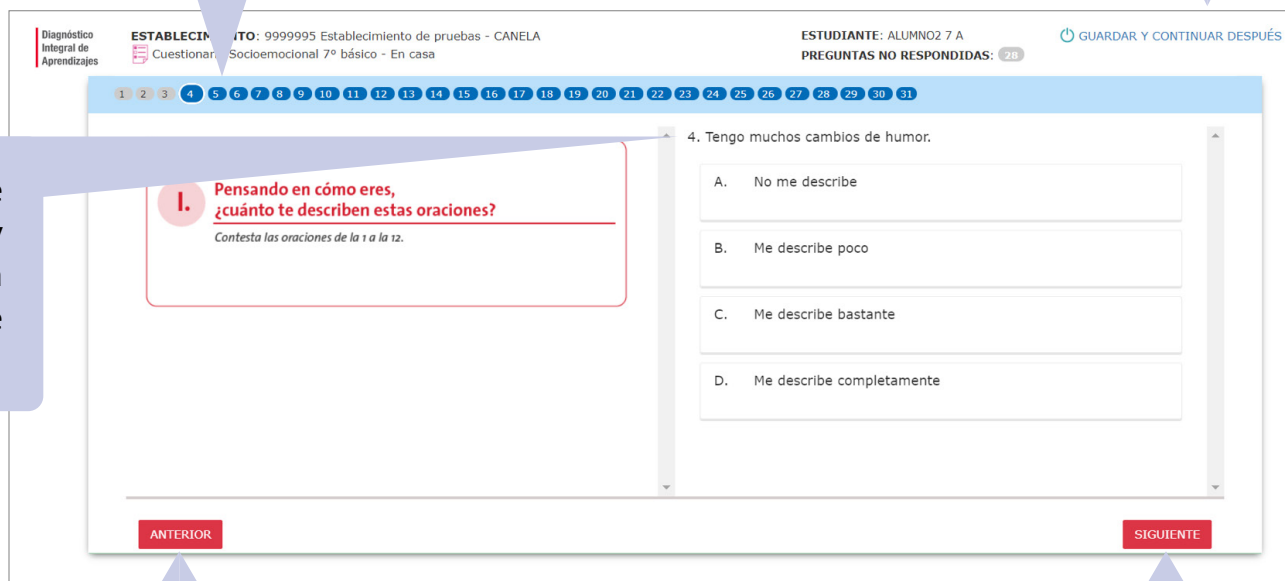
En la barra de arriba encontrarás los números de las preguntas del cuestionario.

El color del globo que contiene cada número indica si la pregunta ya fue respondida (fondo gris ) o si aun no se ha respondido (fondo azul ) .

Si deseas continuar respondiendo el cuestionario en otro momento, puedes pulsar el botón



Lee atentamente la pregunta y luego marca la alternativa que corresponda.



Con los botones **ANTERIOR** y **SIGUIENTE** puedes moverte entre las preguntas.



IMPORTANTE: Cada vez que cambias de una pregunta a otra usando los botones **ANTERIOR** y **SIGUIENTE** o los números de la parte superior de la tabla, las respuestas ya ingresadas se guardan en la plataforma. Si tienes algún problema de conexión mientras respondes el cuestionario, recarga la página y comprueba que las respuestas ingresadas siguen marcadas.

Finalizar el cuestionario

Cuando termines de responder todas las preguntas del cuestionario, la barra de arriba mostrará todos los círculos grises.

The screenshot shows a questionnaire interface with the following elements:

- Header:** "Diagnóstico Integral de Aprendizajes" logo on the left. "ESTABLECIMIENTO: 9999992 CAMIN REAL - PUNTA ARENAS" and "Cuestionario Socioemocional 7° básico" on the left. "ESTUDIANTE: CRISTIÁN CARLOS CERECEDA CARIOLA" and "PREGUNTAS NO RESPONDIDAS: 0" on the right. A "GUARDAR Y CONTINUAR DESPUÉS" button on the far right.
- Progress Bar:** A horizontal bar at the top with 31 numbered circles. Circles 1-30 are grey, and circle 31 is highlighted in blue.
- Question 31:** "31. Terminar este año escolar y pasar de curso, a pesar de las dificultades." with three options: "A. No he tenido ganas", "B. Pocas ganas" (highlighted in blue), and "C. Muchas ganas".
- Navigation:** "ANTERIOR" button on the bottom left and "GUARDAR Y ENVIAR RESPUESTAS" button on the bottom right.

Para finalizar y enviar las respuestas a tu colegio, debes presionar el botón


GUARDAR Y ENVIAR RESPUESTAS

Enviar tus respuestas

The screenshot shows a questionnaire interface with a progress bar at the top containing numbers 1 through 31. Question 3 is visible on the left, and question 31 is on the right. A modal dialog box titled "Enviar respuestas" is centered on the screen. The dialog contains the following text: "Tienes 0 pregunta(s) sin responder, recuerda que una vez que envíes tus respuestas, ya no podrás cambiarlas. ¿Estás seguro(a) de guardar y enviar tus respuestas?". At the bottom of the dialog are two buttons: "SÍ, ENVIAR RESPUESTAS" (highlighted in red) and "VOLVER Y REVISAR RESPUESTAS". At the bottom of the questionnaire interface, there are two buttons: "ANTERIOR" on the left and "GUARDAR Y ENVIAR RESPUESTAS" on the right.

Confirma que deseas terminar tu cuestionario y enviar tus respuestas, presionando el botón

SÍ, ENVIAR RESPUESTAS



Pruebas de Lectura y Matemática

Pruebas de Lectura y Matemática

Prueba de Lectura II medio

Lee atentamente las siguientes instrucciones:

1. Esta prueba tiene 40 preguntas sobre los textos que debes leer.
2. Encontrarás preguntas de alternativas y preguntas de desarrollo.
3. En las preguntas de alternativas, debes contestar marcando la respuesta que consideres correcta.
4. En las preguntas de desarrollo, debes escribir tu respuesta en el recuadro.
5. Puedes avanzar o retroceder en las preguntas usando los botones y **SIGUIENTE**.
6. Si necesitas continuar en otro momento, debes presionar el botón **ANTERIOR** **GUARDAR Y CONTINUAR DESPUÉS**, que está arriba a la derecha en la pantalla.
7. Cuando termines de responder, debes presionar el botón **GUARDAR Y ENVIAR RESPUESTAS** en la última pregunta de la prueba.

¡Recuerda que esta prueba es sin nota!

COMENZAR A RESPONDER

Lee las instrucciones y cuando estés listo para responder la prueba pulsa el botón

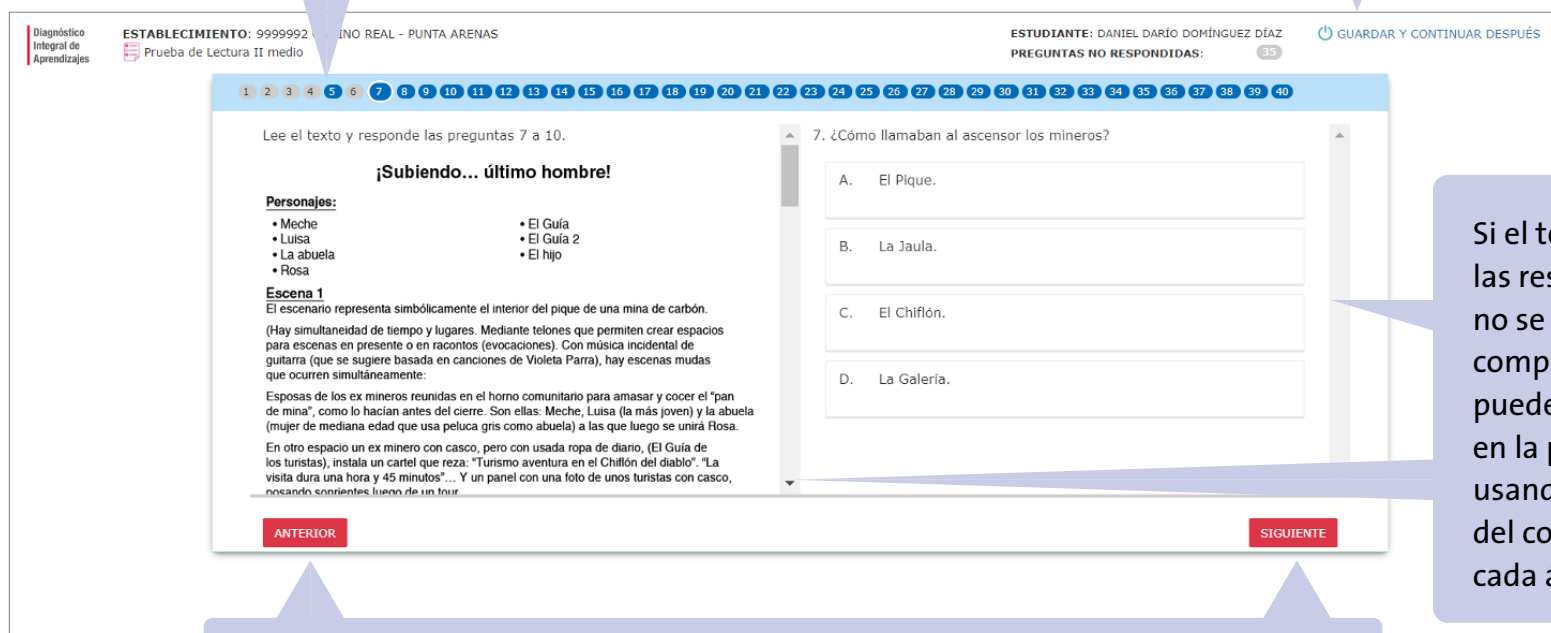
COMENZAR A RESPONDER

Responder la prueba

En la barra de arriba encontrarás los números de las preguntas del cuestionario.
El color del globo que contiene cada número indica si la pregunta ya fue respondida (fondo gris ○) o si aun no se ha respondido (fondo azul ●).

Si deseas continuar respondiendo el cuestionario en otro momento, puedes pulsar el

 GUARDAR Y CONTINUAR DESPUÉS



La interfaz muestra la barra de progreso con los números de las preguntas (1 a 40). El número 7 está resaltado en azul, indicando que no ha sido respondida. En la parte superior derecha, se muestra el nombre del estudiante: DANIEL DARÍO DOMÍNGUEZ DÍAZ, y un botón para "GUARDAR Y CONTINUAR DESPUÉS".

El contenido de la pregunta 7 es:

Lee el texto y responde las preguntas 7 a 10.

¡Subiendo... último hombre!

Personajes:

- Meche
- Luisa
- La abuela
- Rosa
- El Guía
- El Guía 2
- El hijo

Escena 1
El escenario representa simbólicamente el interior del pique de una mina de carbón. (Hay simultaneidad de tiempo y lugares. Mediante telones que permiten crear espacios para escenas en presente o en relatos (evocaciones). Con música incidental de guitarra (que se sugiere basada en canciones de Violeta Parra), hay escenas mudas que ocurren simultáneamente:
Esposas de los ex mineros reunidas en el horno comunitario para amasar y cocer el "pan de mina", como lo hacían antes del cierre. Son ellas: Meche, Luisa (la más joven) y la abuela (mujer de mediana edad que usa peluca gris como abuela) a las que luego se unirá Rosa.
En otro espacio un ex minero con casco, pero con usada ropa de diario, (El Guía de los turistas), instala un cartel que reza: "Turismo aventura en el Chiflón del diablo". "La visita dura una hora y 45 minutos"... Y un panel con una foto de unos turistas con casco, no están sonrientes luego de un tour.

Las opciones de respuesta son:

- A. El Pique.
- B. La Jaula.
- C. El Chiflón.
- D. La Galería.

En la parte inferior de la pantalla, se encuentran los botones "ANTERIOR" y "SIGUIENTE".

Si el texto o las respuestas no se ven completamente, puedes moverte en la pantalla usando la barra del costado de cada área.

Con los botones **ANTERIOR** y **SIGUIENTE** puedes moverte entre las preguntas.

Preguntas de alternativas – Prueba de Lectura

Debes leer el texto que aparece en el lado izquierdo de la pantalla, luego leer la pregunta del lado derecho y responder con la alternativa que corresponda.

1 2 3 4 5 6 7 8 9 10 11 12 13 14 15 16 17 18 19 20 21 22 23 24 25 26 27 28 29 30 31 32 33 34 35 36 37 38 39 40

Lee el texto y responde las preguntas 7 a 10.

¡Subiendo... último hombre!

Personajes:

- Meche
- Luisa
- La abuela
- Rosa
- El Guía
- El Guía 2
- El hijo

Escena 1
El escenario representa simbólicamente el interior del pique de una mina de carbón. (Hay simultaneidad de tiempo y lugares. Mediante telones que permiten crear espacios para escenas en presente o en relatos (evocaciones). Con música incidental de guitarra (que se sugiere basada en canciones de Violeta Parra), hay escenas mudas que ocurren simultáneamente:
Esposas de los ex mineros reunidas en el horno comunitario para amasar y cocer el "pan de mina", como lo hacían antes del cierre. Son ellas: Meche, Luisa (la más joven) y la abuela (mujer de mediana edad que usa peluca gris como abuela) a las que luego se unirá Rosa.
En otro espacio un ex minero con casco, pero con usada ropa de diario, (El Guía de los turistas), instala un cartel que reza: "Turismo aventura en el Chiflón del diablo". "La visita dura una hora y 45 minutos"... Y un panel con una foto de unos turistas con casco, posando sonrientes luego de un tour

7. ¿Cómo llamaban al ascensor los mineros?

- A. El Pique.
- B. La Jaula.
- C. El Chiflón.
- D. La Galería.

ANTERIOR SIGUIENTE

Con los botones **ANTERIOR** y **SIGUIENTE** puedes moverte entre las preguntas.

Preguntas de desarrollo – Prueba de Lectura


Debes leer el texto que aparece en el lado izquierdo de la pantalla, luego leer la pregunta del lado derecho y escribir en el cuadro tu respuesta.

1 2 3 4 5 6 7 8 9 10 11 12 13 14 15 16 17 18 19 20 21 22 23 24 25 26 27 28 29 30 31 32 33 34 35 36 37 38 39 40

Lee el texto y responde las preguntas 16 a 21.

Discurso de Greta Thunberg ante el Secretario General de la ONU, António Guterres.

21 de diciembre, 2018



Durante 25 años una innumerable cantidad de personas ha venido a las puertas de las conferencias sobre el clima de las Naciones Unidas para pedirles a los líderes que detengan las emisiones. Pero, evidentemente, esto no ha dado resultado ya que las emisiones siguen en aumento.

Así que no les pediré nada.

En cambio, voy a pedirles a los medios que empiecen a tratar la crisis como lo que es, una crisis.

En cambio, voy a pedirles a todos en el mundo que se den cuenta de que nuestros líderes políticos nos han fallado.

21. ¿Estás de acuerdo con la afirmación de Greta Thunberg: "Dado que los líderes se están comportando como niños, nosotros tendremos que asumir la responsabilidad que ellos deberían haber asumido hace mucho tiempo"?

Marca tu respuesta:

Fundamenta con información del texto y con tus conocimientos o experiencia sobre el tema.

ANTERIOR SIGUIENTE

Con los botones **ANTERIOR** y **SIGUIENTE** puedes moverte entre las preguntas.

Preguntas de alternativas – Prueba de Matemática

Lee la pregunta, desarrolla el ejercicio en un papel y luego marca la alternativa que corresponda.

1 2 3 4 5 6 7 8 9 10 11 12 13 14 15 16 17 18 19 20 21 22 23 24 25 26 27 28 29 30 31 32 33 34 35 36 37 38 39 40

5. ¿Cuál es el resultado de la multiplicación de $(3m + 2)$ por $(3m + 4)$?

A. $9m^2 + 8$

B. $6m^2 + 6$

C. $9m^2 + 12m + 8$

D. $9m^2 + 18m + 8$

ANTERIOR SIGUIENTE

Con los botones **ANTERIOR** y **SIGUIENTE** puedes moverte entre las preguntas.

Preguntas de completación – Prueba de Matemática

Lee la pregunta y escribe tu respuesta en los cuadros indicados.

1 2 3 4 5 6 7 8 9 10 11 12 13 14 15 16 17 18 19 20 21 22 23 24 25 26 27 28 29 30 31 32 33 34 35 36 37 38 39 40

4. Un antiparasitario para perros se debe administrar según la siguiente instrucción:

"Dar $\frac{1}{4}$ de tableta por cada 2,5 kg de peso"

Para determinar cuánto de este antiparasitario debe dar a su perro, Esteban se subió a la balanza con su perro en brazos, marcando 67,5 kg. Si Esteban pesa 60 kg, ¿cuál es la dosis que debe dar Esteban a su perro?

Respuesta: La dosis que le debe dar es / de tableta.

ANTERIOR SIGUIENTE

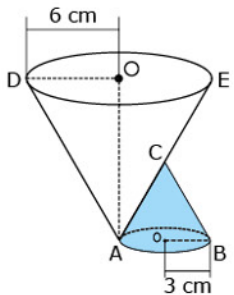
Con los botones **ANTERIOR** y **SIGUIENTE** puedes moverte entre las preguntas.

Preguntas de desarrollo – Prueba de Matemática

Lee el ejercicio que aparece en el lado izquierdo de la pantalla, luego lee la pregunta del lado derecho y escribe tu respuesta en el cuadro.

1 2 3 4 5 6 7 8 9 10 11 12 13 14 15 16 17 18 19 20 21 22 23 24 25 26 27 28 29 30 31 32 33 34 35 36 37 38 39 40

36. En la figura que muestra dos conos, los puntos A, C y E son colineales y $AC = CE = 5$ cm.



¿Está en lo correcto Sofía? Selecciona tu respuesta.

A continuación, justifica tu respuesta e indica los cálculos o procedimientos que realizaste para llegar a ella.

ANTERIOR SIGUIENTE

Con los botones **ANTERIOR** y **SIGUIENTE** puedes moverte entre las preguntas.

Finalizar la prueba

Cuando termines de responder todas las preguntas de la prueba, la barra de arriba mostrará todos los círculos grises.

Diagnóstico Integral de Aprendizajes

ESTABLECIMIENTO: 9999992 COLONIA REAL - PUNTA ARENAS

Cuestionario Socioemocional 7º Básico

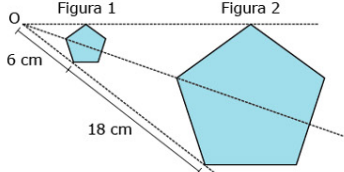
ESTUDIANTE: CRISTIÁN CARLOS CERECEDA CARIOLA

GUARDAR Y CONTINUAR DESPUÉS

PREGUNTAS NO RESPONDIDAS: 0

1 2 3 4 5 6 7 8 9 10 11 12 13 14 15 16 17 18 19 20 21 22 23 24 25 26 27 28 29 30 31 32 33 34 35 36 37 38 39 40

40. Observa las siguientes figuras:



Si la Figura 1 se obtuvo al aplicar una homotecia de centro O a la Figura 2, ¿cuál es el factor de la transformación aplicada?

A. $\frac{1}{4}$

B. $\frac{1}{3}$

C. 4

D. 3

ANTERIOR

GUARDAR Y ENVIAR RESPUESTAS

Para finalizar y enviar las respuestas a tu colegio, debes presionar el botón **GUARDAR Y ENVIAR RESPUESTAS**

Enviar tus respuestas

Figura 1 Figura 2

18 cm

¿cuál es el factor de la transformación aplicada?

A. $\frac{1}{4}$

Enviar respuestas

Tienes **0** pregunta(s) sin responder, recuerda que una vez que envíes tus respuestas, ya no podrás cambiarlas.

¿Estás seguro(a) de guardar y enviar tus respuestas?

SÍ, ENVIAR RESPUESTAS VOLVER Y REVISAR RESPUESTAS

Para finalizar y enviar las respuestas a tu colegio, debes presionar el botón

SÍ, ENVIAR RESPUESTAS



twitter.com/agenciaeduca

facebook.com/Agenciaeducacion

instagram.com/agenciaeducacion

agenciaeducacion.cl